

Les meilleurs tennismen et tenniswomen de l'ère Open (2ème partie)

Dans la première partie de cette étude, je me suis attelé à proposer une manière de valoriser les performances des joueurs et joueuses lors des tournois du Grand Chelem. Au bout de ce processus, tous les joueurs ayant participé à au moins un tournoi du Grand Chelem depuis le début de l'ère Open se retrouvent classés selon le total additionné de leurs diverses performances.

Ce tableau est une première indication mais il donne une importance trop importante au critère « longévité ». Afin d'apporter une correction permettant de mettre en avant la régularité et de supprimer l'influence de la longévité, nous allons utiliser la moyenne.

En divisant le total de points obtenus par un joueur par le nombre de tournois du Grand Chelem qu'il a disputé, on obtient un nombre, qui n'excèdera pas 128, et qui reflètera la performance globale de ce joueur lors des tournois du Grand Chelem. Pour plus de facilité, lorsque je ferai référence à ce classement par la suite, je parlerai de « l'échelle de 128 ».

Cette échelle se lit comme suit :

- Un joueur ou une joueuse qui n'a pas obtenu 64 points de moyenne est un joueur qui **en moyenne** ne franchit jamais le premier tour d'un tournoi du Grand Chelem.
- Pour ceux situés entre 64,01 et 96, ils ont en moyenne trébuché au 2^{ème} tour.
- Entre 96,01 et 112, on parlera de 3^{ème} tour
- Entre 112,01 et 120, ce seront les 8èmes de finale
- Entre 120,01 et 124, les quarts de finale
- Entre 124,01 et 126, les demi-finales...

J'insiste sur la notion de moyenne car quelqu'un qui atteint une fois un quart de finale (121 points par exemple) puis enchaîne avec un tournoi catastrophique (2 points) se retrouverait avec une moyenne de :

$$(121+2)/2 = 61.5 \text{ soit EN MOYENNE le premier tour !!}$$



Au tournoi suivant, il atteint encore les quarts de finale et marque 122 points. Sa moyenne évoluera comme suit :

$$(121+2+122)/3 = 81,67 \text{ soit cette fois le 2^{ème} tour en moyenne.}$$

Il est important de bien comprendre cette notion pour appréhender le tableau ci-dessous. Dans l'exemple ci-dessus, une moyenne obtenue avec seulement 2 ou 3 valeurs n'est pas suffisamment représentative que pour être analysée.

Dans mon étude, le nombre de tournoi sera plus élevé (entre 21 et 71) et la moyenne ainsi obtenue sera plus représentative que l'exemple ci-dessus. C'est notamment une des raisons qui m'ont poussé à choisir cette valeur de 2000 points comme limite pour déterminer le groupe cible.

On voit cependant immédiatement l'effet désastreux d'une grosse contre-performance sur la moyenne finale obtenue par un joueur.

Les joueurs et joueuses les plus titrés ne sont donc pas forcément ceux ayant la plus grosse moyenne, tout dépendra du nombre et de l'importance des contre-performances qu'ils auront eu au cours de leur carrière.

Comme par corollaire, plus le nombre de tournois augmente, plus le risque d'avoir des contre-performances augmente lui-aussi, il faut d'ores et déjà souligner la performance des joueurs et joueuses ayant su garder une moyenne élevée après avoir disputé un nombre important de tournois.

Même sans avoir vu le classement adapté, on sent déjà que le critère régularité va commencer à apparaître à l'issue de la prise en compte de la moyenne.









Center Court de Wimbledon

Après avoir effectué les calculs, cela donne :

Chez les hommes

#	Nom	Points	Tournois	Moyenne	
1	Borg Bjorn	3250	27	120,37	
2	Djokovic Novak	5628	48	117,25	
3	Murray Andy	4971	43	115,60	
4	Nadal Rafael	5298	46	115,17	
5	Federer Roger	7796	68	114,65	
6	Tsonga Jo Wilfried	3867	35	110,49	
7	McEnroe John	4860	45	108,00	
8	Connors Jimmy	6211	58	107,09	
9	Sampras Pete	5567	52	107,06	
10	Agassi André	6511	61	106,74	
11	Becker Boris	4906	46	106,65	
12	Lendl Ivan	6028	57	105,75	
13	Edberg Stefan	5633	54	104,31	
14	Raonic Milos	2393	23	104,04	
15	Ashe Arthur	3193	31	103,00	
16	Ferrer David	5632	55	102,40	
17	Roddick Andy	4682	46	101,78	
18	Kafelnikov Yevgeni	3857	38	101,5	
19	Wawrinka Stanislas	4704	47	100,09	
20	Del Potro Juan Martin	2882	29	99,38	
21	Wilander Mats	4371	44	99,34	
22	Nalbandian David	3551	36	98,64	
23	Courier Jim	4116	42	98	
24	Tanner Roscoe	3317	34	97,56	
25	Monfils Gael	3800	39	97,44	
26	Berdych Tom	5052	52	97,15	
27	Krajicek Richard	3885	40	97,13	
28	Krickstein Aaron	3373	35	96,37	
29	Stich Michael	3079	32	96,22	
30	Cilic Marian	3441	36	95,58	
34	Noah Yannick	3489	37	94,30	
46	Simon Gilles	3777	42	89,93	
50	Gasquet Richard	4279	48	89,15	
58	Grosjean Sébastien	3775	43	87,79	
81	Leconte Henry	3658	44	83,14	
84	Pioline Cédric	3863	47	82,19	
93	Forget Guy	3853	48	80,27	
106	Chardy Jeremy	2727	35	77,91	
112	Boetsch Arnaud	2538	33	76,91	
126	Malisse Xavier	3651	49	74,51	
141	Clement Arnaud	3948	55	71,78	
165	Santoro Fabrice	4688	70	66,97	
174	Mathieu Paul-Henry	3212	49	65,55	
179	Benneteau Julien	3213	50	64,26	
194	Rochus Olivier	2919	48	60,81	
198	Mahut Nicolas	2623	44	59,61	
213	Llodra Michael	2894	52	55,65	
215	Raoux Guillaume	2245	42	53,45	

Chez les femmes :

#	Nom	Points	Tournois	Moyenne	
1	Williams Serena	7828	65	120,43	
2	Seles Monica	4764	40	119,10	
3	Graf Steffy	6334	54	117,30	
4	Sabatini Gabriela	4957	43	115,28	
5	Sharapova Maria	5558	49	113,43	
6	Clijsters Kim	3930	35	112,29	
7	Hingis Martina	4110	37	111,08	
8	Henin Justine	3886	35	111,03	
9	Davenport Lindsay	6078	55	110,51	
10	Sanchez Vicario Arantxa	6249	58	107,74	
11	Williams Venus	7741	72	107,51	
12	Radwanska Agnieszka	4480	42	106,67	
13	Fernandez Mary Jo	5110	48	106,46	
14	Novotna Jana	5261	50	105,22	
15	Mauresmo Amélie	4805	46	104,46	
16	Capriati Jennifer	4489	43	104,40	
17	Na Li	3313	32	103,53	
18	Martinez Conchita	6593	64	103,02	
19	Pierce Mary	5324	52	102,38	
20	Azarenka Victoria	4192	41	102,24	
21	Wozniacki Caroline	3804	38	100,11	
22	Dementieva Elena	4702	47	100,04	
23	Kouznetsova Svetlana	5583	56	99,70	
24	Maleeva Manuela	4065	41	99,15	
25	Ivanovic Ana	4734	48	98,63	
26	Evert Chris	5495	56	98,13	
27	Huber Anke	4217	43	98,07	
28	Kvitova Petra	3330	34	97,94	
29	Navratilova Martina	6526	67	97,40	
30	Zvereva Natascha	4957	52	95,33	
38	Tauziat Nathalie	4779	53	90,17	
40	Bartoli Marion	4182	47	88,98	
54	Testud Sandrine	3829	46	83,24	
76	Cornet Alizée	3380	43	78,60	
77	Halard Julie	3692	47	78,55	
83	Appelmans Sabine	3389	44	77,02	
90	King Billie Jean	2499	33	75,73	
100	Dechy Nathalie	4052	55	73,67	
103	Monami Dominique	2624	36	72,89	
108	Tanvier Catherine	2676	38	70,42	
123	Wickmayer Yanina	2378	35	67,94	
137	Loit Emilie	2678	41	65,32	
143	Goolagong Evonne	2174	34	63,94	
148	Benjamin Camille	2197	35	62,77	
150	Razzano Virginie	3683	59	62,42	
157	Callens Els	2116	35	60,46	
160	Demongeot Isabelle	2192	37	59,24	
162	Dechaume Alexia	2515	43	58,49	
163	Parmentier Pauline	2031	35	58,03	

En analysant ces moyennes, on retrouve les 10 hommes les plus titrés dans les 21 premières places. Mais qui aurait pu imaginer que Jo-Wilfried Tsonga, qui n'a pourtant remporté aucun titre et participé à aucune finale, s'est montré plus régulier en Grand Chelem que des McEnroe, Agassi, Sampras et Lendl ?

De même chez les dames, peu de monde aurait osé imaginer retrouver la séduisante et sympathique Gabriella Sabatini devant des Clijsters, Hingis, Henin ou Venus Williams ?

Par contre, l'ordre dispersé rencontré dans le 1^{er} tableau comptabilisant simplement les points persiste. Il faut encore descendre à la 143^{ème} ligne pour retrouver la dernière représentante des 10 joueuses les plus titrées. C'est toutefois un peu mieux que la 160^{ème} place du 1^{er} tableau.

Pour obtenir une échelle de comparaison tout à fait valable, il reste à corriger l'effet des « tournois avec moins de 128 participants ». Ceci constituera la prochaine étape de mon travail.

Avant de procéder à cette correction, on peut ici aussi se prêter à une analyse plus fine de ces tableaux comptabilisant les moyennes des joueurs et joueuses :

Hommes			Femmes	
Nbre Total	%		Nbre Total	%
218	100	Classés	181	100
180	82,57	<64	142	78,45
29	13,30	<96	29	16,02
5	2,29	<112	6	3,31
1	0,46	<120	1	0,55

Au vu de ce tableau, on peut tirer différentes conclusions :

- Le précepte de départ de tout ce processus qui était de lisser l'effet des victoires au profit de la régularité a bien fonctionné.
- La très grande majorité des joueurs ou joueuses ayant marqué plus de 2000 points sont des habitués du 2^{ème} tour des Grands Chelems en moyenne (ils ont plus de 64 points de moyenne en d'autres mots). L'influence du critère alphabétique est bien infime comme je l'avais supposé initialement.
- Seuls 29 hommes et 29 femmes ont atteints (en moyenne toujours !) le 3^{ème} tour à chacune de leur prestation en Grand Chelem.
- 5 hommes et 6 femmes peuvent se targuer d'avoir atteint à chaque fois les 8^{ème} de finale en moyenne
- Finalement, Bjorn Borg et Serena Williams sont les seuls à avoir une moyenne supérieure à 120 points (1/4 de finale à chaque prestation en moyenne !). Il est intéressant de noter que

Bjorn Borg n'était pourtant classé que 82^{ème} au simple total des points. Le fait que Borg n'ait participé qu'à 27 tournois sans contre-performance majeure explique le plus faible total de points et la moyenne élevée. J'aurais été curieux de voir s'il aurait pu, à l'instar de Serena Williams, maintenir une moyenne aussi élevée sur 65 tournois !!

- Une autre différence est assez frappante :
 - o Chez les hommes, 5 des 6 premiers joueurs sont des joueurs évoluant en 2016 et ils sont 9 parmi les 20 premiers classés.
 - o Chez les femmes seules Serena Williams et Maria Sharapova sont des joueuses encore en activité dans le top. On leur ajoutera Venus Williams, Agnieszka Radwanska et Victoria Azarenka dans le top 20.

- La totalité des joueurs et joueuses figurant dans leur top 20 respectif sont des joueurs ayant eu la chance de disputer quasiment uniquement des tournois à 128 joueurs. Il faudra donc appliquer une nouvelle correction pour pouvoir mieux comparer les différentes époques. Cette correction sera l'objet d'une 3^{ème} partie et qui permettra de la sorte de déterminer qui sont les joueurs et joueuses les plus réguliers en lors des tournois du Grand Chelem.



Arthur Ashe Stadium de Flushing Meadows

Le tableau complet est à découvrir ci-dessous :

Annexe 3 : Moyenne de tous les joueurs ayant marqué plus de 2000 points

#	Nom	Points	Tournois	Moyenne
1	Borg Bjorn	3250	27	120,37
2	Djokovic Novak	5628	48	117,25
3	Murray Andy	4971	43	115,60
4	Nadal Rafael	5298	46	115,17
5	Federer Roger	7796	68	114,65
6	Tsonga Jo Wilfried	3867	35	110,49
7	McEnroe John	4860	45	108,00
8	Connors Jimmy	6211	58	107,09
9	Sampras Pete	5567	52	107,06
10	Agassi André	6511	61	106,74
11	Becker Boris	4906	46	106,65
12	Lendl Ivan	6028	57	105,75
13	Edberg Stefan	5633	54	104,31
14	Raonic Milos	2393	23	104,04
15	Ashe Arthur	3193	31	103,00
16	Ferrer David	5632	55	102,40
17	Roddick Andy	4682	46	101,78
18	Kafelnikov Yevgeni	3857	38	101,5
19	Wawrinka Stanislas	4704	47	100,09
20	Del Potro Juan Martin	2882	29	99,38
21	Wilander Mats	4371	44	99,34
22	Nalbandian David	3551	36	98,64
23	Courier Jim	4116	42	98
24	Tanner Roscoe	3317	34	97,56
25	Monfils Gael	3800	39	97,44
26	Berdych Tom	5052	52	97,15
27	Krajicek Richard	3885	40	97,13
28	Krickstein Aaron	3373	35	96,37
29	Stich Michael	3079	32	96,22
30	Cilic Marian	3441	36	95,58
31	Gottfried Brian	3909	41	95,34
32	Safin Marat	3908	41	95,32
33	Hewitt Lleyton	6246	66	94,64
34	Noah Yannick	3489	37	94,30
35	Martin Todd	4508	48	93,92
36	Rosewall Ken	2142	23	93,13
37	Verdasco Fernando	5011	54	92,80
38	Ferrero Juan Carlos	4235	46	92,07
39	Vilas Guillermo	4463	49	91,08
40	Chang Michael	5182	57	90,91
41	Okker Tom	2725	30	90,83
42	Isner John	3086	34	90,76
43	Henman Tim	4446	49	90,73
44	Nastase Ilie	3893	43	90,53
45	Gomez Andres	2893	32	90,41
46	Simon Gilles	3777	42	89,93
47	Kriek Johan	3237	36	89,92
48	Medvedev Andrei	3054	34	89,82
49	Ferreira Wayne	5093	57	89,35

50	Gasquet Richard	4279	48	89,15
51	Panatta Adriano	2761	31	89,06
52	Gonzalez Fernando	3562	40	89,05
53	Haas Tommy	5146	58	88,72
54	Mecir Miroslav	2040	23	88,70
55	Metreveli Alex	2121	24	88,38
56	Rafter Patrick	3084	35	88,11
57	Svensson Jonas	2637	30	87,90
58	Grosjean Sébastien	3775	43	87,79
59	Kuerten Gustavo	2893	33	87,67
60	Gerulaitis Vitas	3331	38	87,66
61	Ivanisevic Goran	4464	51	87,53
62	Nystrom Joakim	2266	26	87,15
63	Cox Marc	2265	26	87,12
64	Smith Stan	3828	44	87,00
65	Muster Thomas	3377	39	86,59
66	Troicki Victor	2682	31	86,52
67	Nishikori Kei	2506	29	86,41
68	Newcombe John	2238	26	86,08
69	Rios Marcelo	2233	26	85,88
70	Kodes Jan	3088	36	85,78
71	Robredo Tommy	4756	56	84,93
72	Youzhny Mikhail	5170	61	84,75
73	Ramirez Raul	2625	31	84,68
74	Moya Carlos	3965	47	84,36
75	Philippoussis Mark	3202	38	84,26
76	Mayotte Tim	3026	36	84,06
77	Blake James	3519	42	83,79
78	Solomon Harold	2260	27	83,70
79	Curren Kevin	2426	29	83,66
80	Orantes Manuel	2579	31	83,19
81	Leconte Henry	3658	44	83,14
82	Gilbert Brad	3132	38	82,42
83	Lopez Feliciano	4945	60	82,42
84	Pioline Cédric	3863	47	82,19
85	Anderson Kevin	2545	31	82,10
86	Davydenko Nicolas	4078	50	81,56
87	Fibak Wojtek	2756	34	81,06
88	Canas Guillermo	2509	31	80,94
89	Korda Petr	3155	39	80,90
90	Taroczy Balasz	2264	28	80,86
91	Riessen Marty	2506	31	80,84
92	Soderling Robin	2502	31	80,71
93	Forget Guy	3853	48	80,27
94	Corretja Alex	3046	38	80,16
95	Mansdorf Amos	2723	34	80,09
96	Fish Mardy	3116	39	79,90
97	Bjorkman Jonas	4632	58	79,86
98	Novak Jiri	3193	40	79,83
99	Cash Pat	2709	34	79,68
100	Larsson Magnus	3174	40	79,35
101	Baghdatis Marcos	3553	45	78,96

102	Enqvist Thomas	3627	46	78,85
103	Bruguera Sergi	2582	33	78,24
104	Almagro Nicolas	3515	45	78,11
105	Woodbridge Todd	3589	46	78,02
106	Chardy Jeremy	2727	35	77,91
107	Wheaton David	2803	36	77,86
108	Fillol Jaime Sr	3015	39	77,31
109	Sanchez Emilio	2627	34	77,26
110	Kohlschreiber Philipp	3775	49	77,04
111	Hlasek Jakob	3772	49	76,98
112	Boetsch Arnaud	2538	33	76,91
113	Volkov Alexander	2916	38	76,74
114	Masur Wally	3648	48	76,00
115	Chela Juan Ignacio	3192	42	76,00
116	Andreiev Igor	2429	32	75,91
117	Washington Malivai	2418	32	75,56
118	Johansson Thomas	3460	46	75,22
119	Lutz Robert	2481	33	75,18
120	Arazi Hicham	2628	35	75,09
121	Schalken Sjeng	2773	37	74,95
122	Stockton Dick	2323	31	74,94
123	Tomic Bernard	2095	28	74,82
124	Rostagno Derrick	2316	31	74,71
125	Arias Jimmy	2089	28	74,61
126	Malisse Xavier	3651	49	74,51
127	Melzer Jurgen	3865	52	74,33
128	Stepanek Radek	4000	54	74,07
129	Querrey Sam	2888	39	74,05
130	Kiefer Nicolas	3318	45	73,73
131	Woodforde Marc	4046	55	73,56
132	Ljubicic Ivan	3527	48	73,48
133	Pattison Andrew	2262	31	72,97
134	Amritraj Vijay	2333	32	72,91
135	Smid Tomas	2529	35	72,26
136	Teacher Brian	2452	34	72,12
137	Costa Albert	2666	37	72,05
138	Gullikson Tim	2303	32	71,97
139	Tipsarevic Janko	3164	44	71,91
140	Rusedski Greg	3449	48	71,85
141	Clement Arnaud	3948	55	71,78
142	Haarhuis Paul	2940	41	71,71
143	Stoltenberg Jason	3583	50	71,66
144	Chesnokov Andrey	2791	39	71,56
145	Granollers-Pujol Marcel	2645	37	71,49
146	Gorman Tom	2285	32	71,41
147	Yzaga Jaime	2277	32	71,16
148	Alexander John	3742	53	70,60
149	Karlovic Ivo	3454	49	70,49
150	Seppi Andrea	3312	47	70,47
151	Jarryd Anders	3299	47	70,19
152	Fognini Fabio	2438	35	69,66
153	Mirnyi Max	2365	34	69,56

154	Gustafsson Magnus	2914	42	69,38
155	Novacek Karel	2337	34	68,74
156	Krishnan Ramesh	2748	40	68,70
157	Nieminen Jarko	3568	52	68,62
158	Sargsian Sargis	2401	35	68,60
159	Gaudio Gaston	2112	31	68,13
160	Pasarell Charlie	2034	30	67,80
161	Clavet Francisco	2911	43	67,70
162	El Aynaoui Younes	2166	32	67,69
163	Istomin Denis	2300	34	67,65
164	Moore Raymond	2830	42	67,38
165	Santoro Fabrice	4688	70	66,97
166	Hrbaty Dominik	3197	48	66,60
167	Lloyd John	2927	44	66,52
168	Kucera Karol	2723	41	66,41
169	Lapentti Nic.	3116	47	66,30
170	Black Byron	2585	39	66,28
171	Parun Onny	2582	39	66,21
172	Gulbis Ernests	2375	36	65,97
173	Garcia Lopez Guillermo	3229	49	65,90
174	Mathieu Paul-Henry	3212	49	65,55
175	Toursounov Dmitri	2865	44	65,11
176	McNamee Paul	2537	39	65,05
177	Rosset Marc	3291	51	64,53
178	Mantilla Félix	2191	34	64,44
179	Benneteau Julien	3213	50	64,26
180	Stone Allan	2178	34	64,06
181	Reneberg Richey	2939	46	63,89
182	Koubek Stefan	2423	38	63,76
183	Fromberg Richard	2869	45	63,76
184	Spadea Vince	3425	54	63,43
185	Prinosil David	2213	35	63,23
186	Hanescu Victor	2461	39	63,10
187	Calleri Agustin	2067	33	62,64
188	Dent Phil	2934	47	62,43
189	Siemerink Jan	2556	41	62,34
190	Vacek Daniel	2041	33	61,85
191	Arthurs Wayne	2026	33	61,39
192	Schuettler Rainer	3069	50	61,38
193	Mayer Florian	2385	39	61,15
194	Rochus Olivier	2919	48	60,81
195	Edmondson Mark	2354	39	60,36
196	Lewis Chris J.	2040	34	60,00
197	Pavel Andrei	2516	42	59,90
198	Mahut Nicolas	2623	44	59,61
199	Ulihrach Bohdan	2144	36	59,56
200	Warwick Kim	2258	38	59,42
201	Ginepri Robbie	2139	36	59,42
202	Monaco Juan	2614	44	59,41
203	Fitzgerald John	2599	44	59,07
204	Crealy Dick	2344	40	58,60
205	Massu Nicolas	2040	35	58,29

206	Sanguinetti Davide	2066	36	57,39
207	Tarango Jeff	2629	46	57,15
208	Case Ross	2164	38	56,95
209	Dibley Colin	2163	38	56,92
210	Carlsen Kenneth	2615	46	56,85
211	Damm Martin	2091	37	56,51
212	Pozzi Gianluca	2230	40	55,75
213	Llodra Michael	2894	52	55,65
214	Wilkison Tim	2116	39	54,26
215	Raoux Guillaume	2245	42	53,45
216	Sanchez Javier	2214	42	52,71
217	Montanes Albert	2659	53	50,17
218	Lu Yen-Hsun	2108	43	49,02



Ivan Lendl à l'Australian Open, André Agassi à Roland Garros, Rafael Nadal à Wimbledon et Pete Sampras à l'US Open

Annexe 4 : Moyenne de tous les joueuses ayant marqué plus de 2000 points

#	Nom	Points	Tournois	Moyenne
1	Williams Serena	7828	65	120,43
2	Seles Monica	4764	40	119,10
3	Graf Steffy	6334	54	117,30
4	Sabatini Gabriela	4957	43	115,28
5	Sharapova Maria	5558	49	113,43
6	Clijsters Kim	3930	35	112,29
7	Hingis Martina	4110	37	111,08
8	Henin- Hardenne	3886	35	111,03
9	Davenport Lindsay	6078	55	110,51
10	Sanchez Vicario Arantxa	6249	58	107,74
11	Williams Venus	7741	72	107,51
12	Radwanska Agnieszka	4480	42	106,67
13	Fernandez Mary Jo	5110	48	106,46
14	Novotna Jana	5261	50	105,22
15	Mauresmo Amélie	4805	46	104,46
16	Capriati Jennifer	4489	43	104,40
17	Na Li	3313	32	103,53
18	Martinez Conchita	6593	64	103,02
19	Pierce Mary	5324	52	102,38
20	Azarenka Victoria	4192	41	102,24
21	Wozniacki Caroline	3804	38	100,11
22	Dementieva Elena	4702	47	100,04
23	Kouznetsova Svetlana	5583	56	99,70
24	Maleeva Manuela	4065	41	99,15
25	Ivanovic Ana	4734	48	98,63
26	Evert Chris	5495	56	98,13
27	Huber Anke	4217	43	98,07
28	Kvitova Petra	3330	34	97,94
29	Navratilova Martina	6526	67	97,40
30	Zvereva Natascha	4957	52	95,33
31	Jankovic Yelena	5028	53	94,87
32	Petrova Nadia	5075	54	93,98
33	Zvonareva Vera	3748	40	93,70
34	Sukova Helena	5684	61	93,18
35	Maleeva Katerina	3540	38	93,16
36	Garrison Zina	5093	55	92,60
37	Mandlikova Hana	4023	44	91,43
38	Tauziat Nathalie	4779	53	90,17
39	Cibulkova Dominika	3211	36	89,19
40	Bartoli Marion	4182	47	88,98
41	Myskina Anastasia	2487	28	88,82
42	Coetzer Amanda	4968	56	88,71
43	Kerber Angélique	3148	36	87,44
44	Lisicki Sabine	2883	33	87,36
45	Makarova Ekaterina	3205	37	86,62
46	Suarez Navarro Carla	2767	32	86,47
47	Sawamatsu Naoko	2902	34	85,35
48	Schnyder Patty	5027	59	85,20
49	Maleeva Magdalena	4537	54	84,02

50	Safina Dinara	2755	33	83,48
51	Halep Simona	2168	26	83,38
52	Kirilenko Maria	3581	43	83,28
53	Shriver Pam	4412	53	83,25
54	Testud Sandrine	3829	46	83,24
55	Likhovtseva Elena	4658	56	83,18
56	Pennetta Flavia	4068	49	83,02
57	Pavlyuchenkova Anastasia	2966	36	82,39
58	Hantuchova Daniel	5019	61	82,28
59	Wiesner Judith	3291	40	82,28
60	Kohde-Kilsch Claudia	3758	46	81,70
61	Sugiyama Ay	5138	63	81,56
62	Reggi Raffaella	2202	27	81,56
63	Majoli Iva	2771	34	81,50
64	Schiavone Frances	5198	64	81,22
65	Stosur Samantha	4347	54	80,50
66	Spirlea Irina	2252	28	80,43
67	Petkovic Andrea	2245	28	80,18
68	Hanika Sylvia	3429	43	79,74
69	Fendick Patty	3025	38	79,61
70	Errani Sara	2942	37	79,51
71	Serna Maguy	2611	33	79,12
72	Tchakvetadze Anna	2203	28	78,68
73	Jordan Kathy	2202	28	78,64
74	Srebotnik Katarina	3066	39	78,62
75	Raymond Lisa	4402	56	78,61
76	Cornet Alizée	3380	43	78,60
77	Halard Julie	3692	47	78,55
78	Schett Barbara	3376	43	78,51
79	Rubin Chanda	3727	48	77,65
80	Zheng Jie	3096	40	77,40
81	Peng Shuai	3165	41	77,20
82	Schultz Brenda	3238	42	77,10
83	Appelmans Sabine	3389	44	77,02
84	Peer Shahar	2769	36	76,92
85	Dokic Jelena	2536	33	76,85
86	Safarova Lucie	3447	45	76,60
87	Kanepi Kaia	2749	36	76,36
88	Baczinski Timea	2058	27	76,22
89	Basuki Yayuk	2350	31	75,81
90	King Billie Jean	2499	33	75,73
91	Bunge Bettina	2271	30	75,70
92	Dulko Gisela	2476	33	75,03
93	Farina-Elia Silvia	3968	53	74,87
94	Potter Barbara	2094	28	74,79
95	Arraya Laura	2536	34	74,59
96	McNeil Lori	4156	56	74,21
97	Dragomir-Ilie Ruxandra	2588	35	73,94
98	Po Kimberly	2141	29	73,83
99	Grossman Ann	2803	38	73,76
100	Dechy Nathalie	4052	55	73,67
101	Lindqvist Catarina	2640	36	73,33

102	Hy Patricia	3004	41	73,27
103	Monami Dominique	2624	36	72,89
104	Shvedova Yaroslava	2448	34	72,00
105	Grande Rita	2729	38	71,82
106	Habsudova Karina	3016	42	71,81
107	Date Krumm Kimiko	3634	51	71,25
108	Tanvier Catherine	2676	38	70,42
109	Boogert Kristie	2392	34	70,35
110	Frazier Amy	4988	71	70,25
111	Shaughnessy Meghan	2810	40	70,25
112	Lepchenko Varvara	2317	33	70,21
113	Burgin Elise	2304	33	69,82
114	Rittner Barbara	3481	50	69,62
115	Ruano Pascual	3947	57	69,25
116	White Robin	2146	31	69,23
117	Labat Florencia	2692	39	69,03
118	Temesvari Andrea	2543	37	68,73
119	Fernandez Gigi	3225	47	68,62
120	Goerges Julia	2398	35	68,51
121	Bondarenko Kateryna	2050	30	68,33
122	Suarez Paola	2799	41	68,27
123	Wickmayer Yanina	2378	35	67,94
124	Durie Jo	3658	54	67,74
125	Jausovec Mima	2842	42	67,67
126	Wade Virginia	3517	52	67,63
127	Vinci Roberta	3245	48	67,60
128	Provis Nicole	2762	41	67,37
129	Vesnina Elena	2880	43	66,98
130	Molik Alicia	2599	39	66,64
131	Pironkova Tsvetana	2904	44	66,00
132	Panova Tatiana	2045	31	65,97
133	Turnbull Wendy	3230	49	65,92
134	Garbin Tatiana	2963	45	65,84
135	Kelesi Helen	2099	32	65,59
136	Medina Garrigues Anabel	3075	47	65,43
137	Loit Emilie	2678	41	65,32
138	Fairbank Rosalyn	3525	54	65,28
139	Ruzici Virginia	2610	40	65,25
140	Minter Anne	2855	44	64,89
141	Rinaldi Kathy	2886	45	64,13
142	Svensson Asa	2049	32	64,03
143	Goolagong Evonne	2174	34	63,94
144	Kremer Anne	2036	32	63,63
145	Reinach Eina	2287	36	63,53
146	Tanasugarn Tamari	3735	59	63,31
147	Savchenko Larisa	3413	54	63,20
148	Benjamin Camille	2197	35	62,77
149	Cirstea Sorana	2001	32	62,53
150	Razzano Virginie	3683	59	62,42
151	Strycova Barbora	2597	42	61,83
152	Casals Rosie	2657	43	61,79
153	Cecchini Sandra	2224	36	61,78

154	Whitlinger Tami	2091	34	61,50
155	Oremans Miriam	2691	44	61,16
156	Chladkova Denisa	2131	35	60,89
157	Callens Els	2116	35	60,46
158	Daniilidou Eleni	2273	38	59,82
159	Mattek Sands Bethanie	2262	38	59,53
160	Demongeot Isabelle	2192	37	59,24
161	Werdel Marianne	2180	37	58,92
162	Dechaume Alexia	2515	43	58,49
163	Parmentier Pauline	2031	35	58,03
164	Doutchevina Vera	2205	38	58,03
165	Brandi Kristina	2028	35	57,94
166	McQuillan Rachel	2665	46	57,93
167	Niculescu Monica	2001	35	57,17
168	King Vania	2110	37	57,03
169	Lucic Mirjana	2255	40	56,38
170	Zrubackova Radka	2171	39	55,67
171	Fromholtz Diane	2602	47	55,36
172	Smashnova Anna	2476	45	55,02
173	Golarsa Laura	2085	39	53,46
174	Gagliardi Emmanuelle	2230	42	53,10
175	Smylie Elizabeth	2270	43	52,79
176	Pratt Nicole	2639	50	52,78
177	Koukalova Klara	2564	49	52,33
178	Craybas Jill	2529	49	51,61
179	Benesova Iveta	2108	41	51,41
180	Teeguarden Pam	2425	49	49,49
181	Nagelsen Betsie	2493	54	46,17



